



## Leads

Maak connecties bij evenementen

# Eventmaker Leads

Wat is het?

## Een conversie-app waarmee je:

- Scan bezoekersbadges en kwalificeer ze direct.
- Verzamel leads rechtstreeks uit de stand en maximaliseer de conversie (te downloaden op elk moment)
- Zorg voor een grondige score dankzij de gegevens die tijdens de registratie zijn verzameld, in overeenstemming met de AVG-regelgeving.

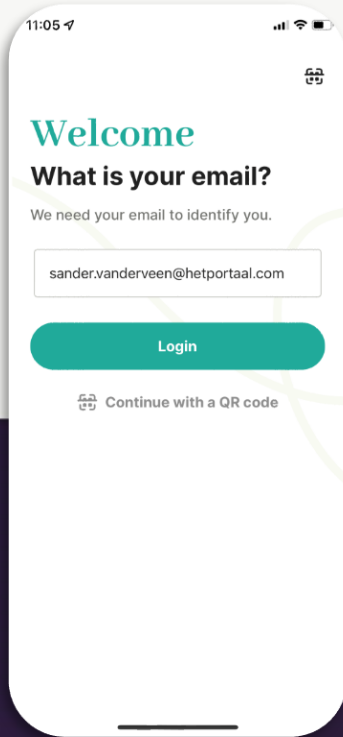


# Download Eventmaker Companion

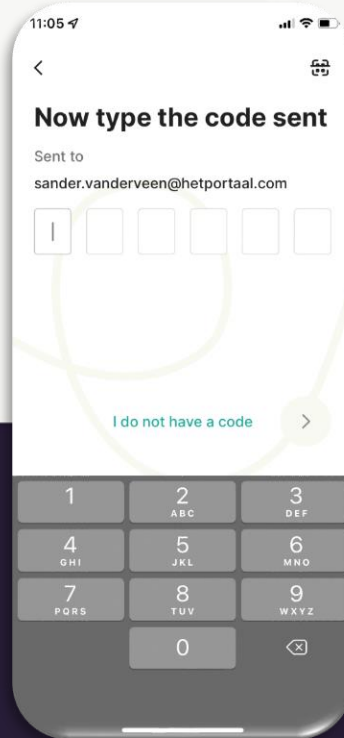
Beschikbaar op iOS en Android



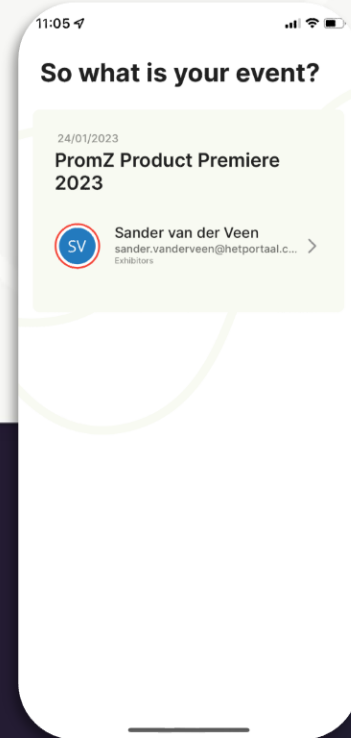
# Login details & kiezen juiste evenement



Vul je e-mail  
Adres in; je ontvangt een  
code om in te loggen



Vul de code in die je hebt  
ontvangen via de mail

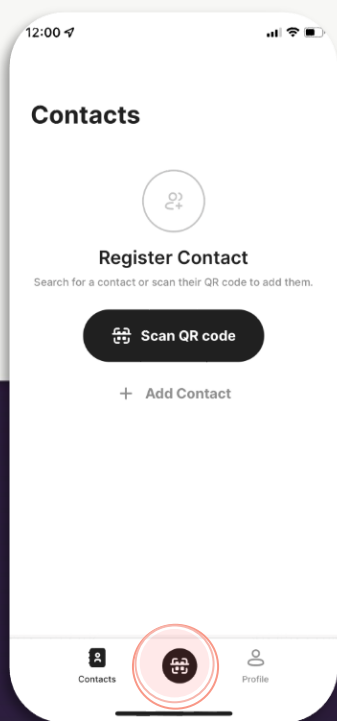


Kies een evenement uit je  
lijst met geregistreeerde  
evenementen


Hoe werkt het?



# Scan bezoekersbadges



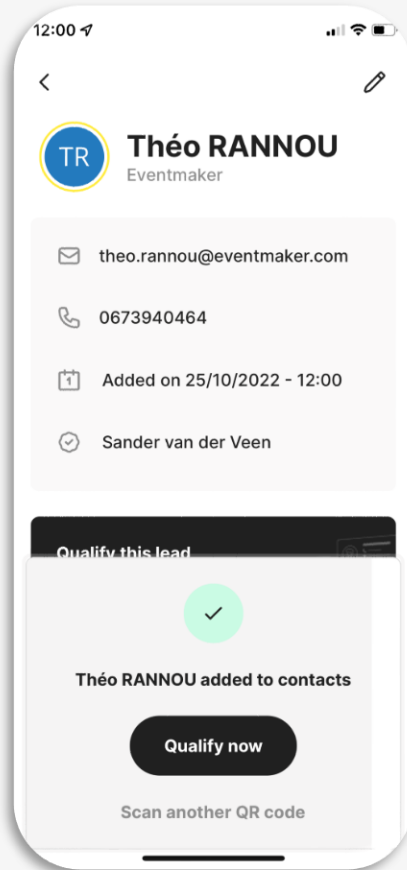
Klik op de centrale knop om te gaan scannen



Open je camera via de applicatie

Scan nu deze bezoekersbadge

# Qualify leads



- Scan de contacten die je op de stand ontmoet.
- Na het toevoegen kun je beginnen met het kwalificeren van de lead.
- Na afloop van de beurs kan je de data van de leads exporteren vanuit de exhibitor portal.

Hoe te kwalificeren-> volgende slide

# Qualificeer leads

12:00

TR Théo RANNOU  
Eventmaker

theo.rannou@eventmaker.com

0673940464

Added on 25/10/2022 - 12:00

Sander van der Veen

Qualify this lead

Théo RANNOU added to contacts

Qualify now

Scan another QR code

Step 1

12:01

TR Théo RANNOU  
Eventmaker

How do you rate this lead?

★★★★☆

What type of lead is it?

Prospect

What is the role of your lead?

Decision maker

Interested in which products?

Select product(s)

Who is the lead owner?

Sander van der Veen

Step 2

13:28

Interested in which products?

Select product(s)

Who is the lead owner?

Sander van der Veen

What follow-up should be done?

Send information

Asked for information

Delete contact

Save

Step 3

LET OP! Wanneer je aantekeningen hebt gemaakt, is het belangrijk dat je deze direct opslaat.

Stap 4: Als alles is ingevuld, kun je de lead opslaan en de volgende scannen.



Heb je nog vragen over de app?

Mail ons via -> [webmaster@hetportaal.com](mailto:webmaster@hetportaal.com)

